

เอกสารนี้เป็นส่วนหนึ่งของสัญญาเช่า เลขที่ นฐ ๐๐๓๓/ ๑๓๓ /๒๕๖๕ ลงวันที่ ๑๕ กันยายน ๒๕๖๕

จังหวัดนครปฐมได้ทำสัญญาเช่าเครื่องเอกซเรย์เต้านม Mammography จำนวน ๑ งาน จากบริษัท บีเจเอช เมดิคอล จำกัด ดังรายละเอียดแนบท้ายสัญญานี้ ประกอบด้วยเอกสารอันถือเป็นส่วนหนึ่งของสัญญา ดังนี้

ผนวก ๑ ใบเสนอราคาเช่าด้วยวิธีประกวดราคาอิเล็กทรอนิกส์ (e-bidding)

ลงวันที่ ๒๙ มิถุนายน ๒๕๖๕

จำนวน ๒ หน้า

ผนวก ๒ รายละเอียดและแค็ตตาล็อก

จำนวน ๓๔ หน้า

ผนวก ๓ สำเนาหน้าสมุดบัญชีธนาคาร

จำนวน ๑ หน้า

(ลงชื่อ).....ผู้เช่า
(นางดารารัตน์ รัตนรักษ์)

ผู้อำนวยการโรงพยาบาลนครปฐม
ปฏิบัติราชการแทนผู้ว่าราชการจังหวัดนครปฐม

(ลงชื่อ).....ผู้ให้เช่า
(นายธนภัทร์ ธนเมธีกุล)



(ลงชื่อ).....พยาน
(นางสาวนัตยา พละพลีวัลย์)

(ลงชื่อ).....พยาน
(นางสาวจำเนียร โพธิ์จินดา)

ใบเสนอราคาเข้าด้วยวิธีประกวดราคาอิเล็กทรอนิกส์ (e-bidding)

เรียน ผู้ว่าราชการจังหวัดนครปฐม (ผู้อำนวยการโรงพยาบาลนครปฐม ปฏิบัติราชการแทน)

๑. ข้าพเจ้า บริษัท บีเจเอช เมดิคอล จำกัด อาคาร - ห้องเลขที่ - ชั้นที่ - หมู่บ้าน - เลขที่ ๙๙ หมู่ที่ - ต.รอก/ชอย รุเบีย ถนน สุขุมวิท ๔๒ แขวง พระโขนง เขต คลองเตย จังหวัด กรุงเทพมหานคร รหัสไปรษณีย์ ๑๐๑๑๐ โทรศัพท์ ๐๘๔๙๒๕๒๗๖๐ โดย นายธนภัทร ธนเมธิกุล ผู้ลงนามข้างท้ายนี้ ได้พิจารณาเงื่อนไขต่าง ๆ ในเอกสารเข้าด้วยวิธี e-Bidding และเอกสารเพิ่มเติม (ถ้ามี) เลขที่ ๓/๒๕๖๕ โดยตลอดและยอมรับข้อกำหนดและเงื่อนไขนั้นแล้ว

รวมทั้งรับรองว่าข้าพเจ้าเป็นผู้มีคุณสมบัติครบถ้วนตามที่กำหนดและไม่เป็นผู้ทำงานของทางราชการ

๒. ข้าพเจ้าขอเสนอรายการพัสดุ รวมทั้งบริการ ซึ่งกำหนดไว้ในเอกสารเข้าด้วยวิธี e-Bidding ดังต่อไปนี้

ลำดับที่	รายการ	ราคาต่อหน่วย	ภาษีมูลค่าเพิ่ม (ถ้ามี)	จำนวน	รวมเป็นเงิน	กำหนดส่งมอบ
๑	เครื่องเอกซเรย์เต้านม Mammography	-	-	๑ งาน	๒,๖๓๘,๒๐๐.๐๐	๗
รวมเป็นเงินทั้งสิ้น					๒,๖๓๘,๒๐๐.๐๐	

(สองล้านหกแสนสามหมื่นแปดพันสองร้อยบาทถ้วน)

ซึ่งเป็นราคาที่รวมภาษีมูลค่าเพิ่มรวมทั้งภาษีอากรอื่น และค่าใช้จ่ายทั้งปวงไว้ด้วยแล้ว

๓. คำเสนอนี้จะยืนอยู่เป็นระยะเวลา ๓๖๕ วัน นับแต่วันเสนอราคา และ จังหวัด อาจรับคำเสนอนี้ ณ เวลาใดก็ได้ก่อนที่จะครบกำหนดระยะเวลาดังกล่าว หรือระยะเวลาที่ได้อัดออกไปตามเหตุผลอันสมควรที่ จังหวัด ร้องขอ


๔. ในกรณีที่ข้าพเจ้าได้รับการพิจารณาให้เป็นผู้ชนะการประกวดราคาอิเล็กทรอนิกส์ ข้าพเจ้ารับรองที่จะ

๔.๑ ทำสัญญาตามแบบสัญญาเข้าแนบท้ายเอกสารเข้าด้วยวิธี e-bidding กับ จังหวัด ภายใน ๗ วัน นับถัดจากวันที่ได้รับหนังสือให้ไปทำสัญญา

๔.๒ มอบหลักประกันการปฏิบัติตามสัญญา ตามที่ระบุไว้ในข้อ ๗ ของเอกสารเข้าด้วยวิธี e-bidding ให้แก่ จังหวัด ก่อนหรือขณะที่ได้ลงนามในสัญญาเป็นจำนวนร้อยละ ๕ ของราคาตามสัญญาที่ได้ระบุไว้ในใบเสนอราคานี้ เพื่อเป็นหลักประกันการปฏิบัติตามสัญญาโดยถูกต้องและครบถ้วน หากข้าพเจ้าไม่ปฏิบัติตามที่ระบุไว้ข้างต้นนี้ ข้าพเจ้ายอมให้ จังหวัด ริบหลักประกันการเสนอราคาหรือเรียกธำนาจจากผู้ออกหนังสือค้ำประกัน รวมทั้งยินดีชดใช้ค่าเสียหายใดที่อาจมีแก่ จังหวัด และ จังหวัด มีสิทธิจะให้ผู้เสนอราคารายอื่นเป็นผู้ประกวดราคาได้หรือ จังหวัด อาจเรียกประกวดราคาใหม่ก็ได้

๕. ข้าพเจ้ายอมรับว่า จังหวัด ไม่มีความผูกพันที่จะรับคำเสนอนี้ หรือใบเสนอราคาใด ๆ รวมทั้งไม่ต้องรับผิดชอบในค่าใช้จ่ายใด ๆ อันอาจเกิดขึ้นในการที่ข้าพเจ้าได้เข้าเสนอราคา

๖. บรรดาหลักฐานประกอบการพิจารณา เช่น ตัวอย่าง (sample) แคตตาล็อก แบบรูปรายการละเอียด คุณสมบัติเฉพาะ (Specifications) พร้อมใบเสนอราคา ซึ่งข้าพเจ้าได้ลงไว้ในระบบการจัดซื้อจัดจ้างภาครัฐด้วยอิเล็กทรอนิกส์ที่จังหวัดนครปฐมได้มอบให้แก่จังหวัดนครปฐมแล้วเป็นเอกสารและทรัพย์สินของทางราชการ



๑. ลงชื่อ.....ประธานกรรมการ ✓
 ๒. ลงชื่อ.....กรรมการ
 ๓. ลงชื่อ.....กรรมการ

อนันต์

สำหรับตัวอย่างที่เหลือหรือไม่ใช้แล้ว ซึ่ง จังหวัด ส่งคืนให้ ข้าพเจ้าจะไม่เรียกร้องค่าเสียหายใด ๆ
ที่เกิดขึ้นกับตัวอย่างนั้น

๗. เพื่อเป็นหลักประกันในการปฏิบัติโดยถูกต้อง
ตามที่ได้ทำความเข้าใจและตามความผูกพันแห่งคำเสนอนี้ ข้าพเจ้ามอบ -
เพื่อเป็นหลักประกันการเสนอราคาเป็นเงินจำนวน - บาท มาพร้อมนี้

๘. ข้าพเจ้าได้ตรวจทานตัวเลขและตรวจสอบเอกสารต่าง ๆ
ที่ได้ยื่นพร้อมใบเสนอราคานี้โดยละเอียดแล้ว และเข้าใจดีว่า จังหวัด ไม่ต้องรับผิดชอบใด ๆ ในความผิดพลาด หรือ
ตกหล่น

๙. ใบเสนอราคานี้ได้ยื่นเสนอโดยบริสุทธิ์ยุติธรรม และปราศจากกมลฉ้อฉล
หรือการสมรู้ร่วมคิดกันโดยไม่ชอบด้วยกฎหมายกับบุคคลใดบุคคลหนึ่ง หรือหลายบุคคล หรือกับห้างหุ้นส่วน บริษัทใด
ที่ได้ยื่นเสนอราคาในคราวเดียวกัน

เสนอมา ณ วันที่ ๒๙ มิถุนายน พ.ศ. ๒๕๖๕

(นายธนภัทร์ ธนเมธิกุล)
ผู้รับมอบอำนาจ

ใบเสนอราคาเลขที่ 6506160022557

รหัสอ้างอิง OTP hcNb

เลขประจำตัวผู้เสียภาษี ๐๑๐๕๕๕๘๑๔๓๘๑๘



ธนภัทร์

คณะกรรมการพิจารณาผลการประกวดราคาอิเล็กทรอนิกส์
๑. ลงชื่อ..... ประธานกรรมการ
๒. ลงชื่อ..... กรรมการ
๓. ลงชื่อ..... กรรมการ



รายละเอียดคุณลักษณะเฉพาะ
เครื่องเอกซเรย์เต้านมระบบดิจิตอล Mammography

1. ความต้องการ (1,6,9)

เครื่องเอกซเรย์สำหรับการถ่ายภาพเอกซเรย์เต้านมระบบดิจิตอลที่สามารถถ่ายภาพชนิด 2 มิติ (2 Dimension) เพื่อให้ได้ภาพเอกซเรย์เต้านมที่เห็นโครงสร้างความผิดปกติของเนื้อเต้านมได้ชัดเจน พร้อมโปรแกรมปัญญาประดิษฐ์ ชนิด Computer Aided Detection (CAD) และสามารถเพิ่มประสิทธิภาพ (Upgrade) การถ่ายเอกซเรย์เต้านมแบบสามมิติ (Tomosynthesis) ได้ในอนาคต

2. คุณลักษณะทั่วไป (1,3,11,12)

เป็นเครื่องเอกซเรย์เต้านมระบบดิจิตอลที่สามารถถ่ายภาพได้ทั้งแบบ 2 มิติ (2 Dimension) และสามารถ Upgrade เป็นแบบ 3 มิติ (3 Dimension) ได้ในอนาคต โดยตัวเครื่องสามารถทำงานได้ทั้งระบบ Manual Exposure และ Automatic Exposure โดยใช้ Image Receptor แบบ Digital ในการรับและแปลงภาพเอกซเรย์เป็นสัญญาณภาพดิจิตอลโดยตรง (Direct to Digital) ซึ่งสามารถส่งภาพไปยังระบบจัดเก็บข้อมูลภาพ (Image-Archiving System) ตามมาตรฐาน DICOM

3. คุณลักษณะเฉพาะ

3.1. ตัวกำเนิดรังสี (X-Ray Generator) (12)

- 3.1.1. เป็นชนิดสัปดาห์ไฟฟ้าคงที่แบบอินเวอร์เตอร์ความถี่สูง (High Frequency Inverter) มีขนาดกำลังไฟฟ้าสูงสุด (Electric Power Capacity) 9 กิโลวัตต์ (12)
- 3.1.2. สามารถปรับตั้งศักดาไฟฟ้าสำหรับการเอกซเรย์ได้ต่ำสุด 20 กิโลโวลต์ ถึงสูงสุด 39 กิโลโวลต์ โดยมีอัตราการเพิ่ม/ลด ครั้งละ 1 กิโลโวลต์ (12)
- 3.1.3. ปริมาณของรังสีเอกซเรย์มีพิสัยต่ำสุด 3.0 mAs ถึงสูงสุด 400 mAs (12)
- 3.1.4. ช่วงกระแสสูงสุด 200 mA สำหรับโฟกัสขนาดใหญ่ (Large Focal Spot) และ 50 mA สำหรับโฟกัสขนาดเล็ก (Small Focal Spot) (12)

3.2. หลอดเอกซเรย์ (X-Ray Tube) (12)

- 3.2.1. หลอดเอกซเรย์เป็นชนิดแอโนดหมุน (Rotating Anode) มีความเร็วในการหมุนสูงสุด 9500 รอบต่อนาที (9500 rpm) (12)
- 3.2.2. แอโนดเป็นชนิด 2 เป้า ที่มีมุมต่างกัน (Bi-Angular Target) ทำด้วยทังสเตน (Tungsten) (12)
- 3.2.3. ความจุความร้อนของแอโนดสูงสุด 300,000 หน่วย (HU) (12)

คณะกรรมการพิจารณาสิทธิประโยชน์

๑. ลงชื่อ.....ประธานกรรมการ

๒. ลงชื่อ.....กรรมการ

๓. ลงชื่อ.....กรรมการ



BJH Medical Company Limited
99 Soi Rubia, Sukhumvit 42 Road,
Phrahanong, Klongtoey,
Bangkok 10110, Thailand
Tel: (66-2) 146-5999
Fax: (66-2) 146-5600
Registration Number 0105558143816

บริษัท บีเจเอช เมดิคอล จำกัด
99 ซอยรูเบีย ถนนสุขุมวิท 42
แขวงพระโขนง เขตคลองเตย
กรุงเทพมหานคร 10110
โทรศัพท์ (66-2) 146-5999
โทรสาร (66-2) 146-5600
บริษัทเลขที่ 0105558143816



บันทึก


- 3.2.4. มีจุดโฟกัส 2 ขนาด (12)
 - ขนาดใหญ่ 0.3 มิลลิเมตร
 - ขนาดเล็ก 0.1 มิลลิเมตร
- 3.2.5. มีตัวกรองรังสีให้เลือกใช้ 2 ชนิด คือโรเดียม (Rhodium) หรือ เงิน (Silver) (12)
- 3.2.6. ทางออกของรังสีเอกซเรย์ทำด้วยสารเบอริลเลียม (Beryllium) (12)
- 3.2.7. มีระยะจากจุดกำเนิดแสงถึงตัวรับภาพ (SID) 70 cm. (12)
- 3.2.8. มีระบบป้องกันความผิดพลาด (Generator Protection) (15)
- 3.3. ตัวรับภาพชนิดดิจิทัล (Digital Image Receptor/Detector) (12)
 - 3.3.1. ใช้เทคโนโลยีที่เรียกว่า Amorphous Selenium (Amorphous Selenium) ที่สามารถแปลงพลังงานเอกซเรย์ให้เป็นสัญญาณดิจิทัลโดยตรง (Direct Conversion to Digital) (12)
 - 3.3.2. พื้นที่สำหรับการรับภาพมีขนาด 24x29 เซนติเมตร (12)
 - 3.3.3. ขนาดพิกเซลของภาพ 70 ไมโครเมตร (12)
 - 3.3.4. ให้รายละเอียดของภาพ (Spatial Resolution) ได้ 7.1 คู่เส้น/มิลลิเมตร (7.1 lp / mm) ในโหมดภาพสองมิติ (Conventional Mammography) (12)
 - 3.3.5. ใช้กิริยาในการป้องกันรังสีกระเจิง (Anti-Scatter ray) ซึ่งสามารถถอยออกจากพื้นที่ของการเอกซเรย์ได้โดยอัตโนมัติ (auto-retracting) เมื่อต้องการถ่ายภาพแบบขยาย โดยผู้ใช้ไม่ต้องทำการถอดหรือเลื่อนกริดออกเอง (12)
 - 3.3.6. สามารถเลือกการถ่ายภาพขยาย (Magnification) ได้อย่างน้อย 2 ขนาด คือ 1.5 และ 1.8 เท่า (12)
- 3.4. ชุดควบคุมการถ่ายภาพเอกซเรย์ (Acquisition Workstation) (9, 13)
 - 3.4.1. ใช้คอมพิวเตอร์ที่มีระบบ CPU ชนิด Multi-Core Intel Based (13)
 - 3.4.2. ขนาดของหน่วยความจำ 16 GB RAM (13)
 - 3.4.3. ความจุของ Hard Disk 1 TB (13)
 - 3.4.4. สามารถเก็บข้อมูลลงบน DVD +/- R/W (13)
 - 3.4.5. มีชุดจอมอนิเตอร์ที่สถานีควบคุมการถ่ายภาพเอกซเรย์แยกทำงานอิสระดังนี้ (9)
 - 3.4.5.1. ชุดจอมอนิเตอร์แสดงภาพเป็นชนิด LCD หรือ LED รุ่นความละเอียด 2 ล้าน พิกเซล (2 Megapixel) (9, 11)
 - 3.4.5.2. มีชุดจอควบคุมแสดงคำสั่ง (User Interface) รุ่นความละเอียด 1.2 ล้านพิกเซล (1.2 Megapixel) (9, 11)

คณะกรรมการพิจารณาผลการประกวดราคาอิเล็กทรอนิกส์

๑. ลงชื่อ..... ประธานกรรมการ

๒. ลงชื่อ..... กรรมการ

๓. ลงชื่อ..... กรรมการ



BJH Medical Company Limited
 99 Soi Rubia, Sukhumvit 42 Road,
 Phraknong, Klongtooy,
 Bangkok 10110, Thailand
 Tel: (66-2) 146-5999
 Fax: (66-2) 146-5600
 Registration Number 0105558143818

บริษัท บีเจเอช เมดิคอล จำกัด
 99 ซอยรูเบีย ถนนสุขุมวิท 42
 แขวงพระโขนง เขตคลองเตย
 กรุงเทพฯ 10110
 โทรศัพท์ (66-2) 146-5999
 โทรสาร (66-2) 146-5600
 ทะเบียนเลขที่ 0105558143818



อินทิพร

- 3.4.6.มีระบบ Dicom : Storage, Storage Commitment, Print, Query/Retrieve, Schedule Workflow, Worklist, Schedule Workflow (11)
- 3.4.7.ควบคุมการทำงานโดยใช้ Keyboard และ Mouse (11)
- 3.4.8.สามารถจุภาพสูงสุดได้ 9,000 ภาพ สำหรับการเก็บภาพ 2 มิติ (13)
- 3.4.9.มีระบบป้องกันรังสีสำหรับเจ้าหน้าที่โดยมีฉากตะกั่วซึ่งมีความหนาของตะกั่ว 0.5 มิลลิเมตร (9, 11)
- 3.4.10. ความต้องการไฟฟ้า 220 โวลท์ 50 เฮิร์ตซ์ (13)
- 3.5. ชุดคอมพิวเตอร์และซอฟต์แวร์สำหรับการวินิจฉัยภาพเอกซเรย์เต้านม (Diagnostic Mammography Workstation) จำนวน 1 ชุด (19)
 - 3.5.1.ใช้คอมพิวเตอร์ที่มี CPU ชนิด Quad Core Processor Window Base ความเร็วไม่น้อยกว่า 2.5 GHz (20)
 - 3.5.2.มีหน่วยความจำชนิด High Speed RAM ไม่น้อยกว่า 16 GB (20)
 - 3.5.3.มีความจุของ Hard Drive 2.0 TB ชนิด High Speed Hard Disc (20)
 - 3.5.4.มี Network Interface 10/100/1000 Base T Ethernet (20)
 - 3.5.5.จอแสดงภาพ (Display Monitor) เป็นจอชนิด LED Medical Grade รุ่นความละเอียด 5 MP (5 ล้านพิกเซล) จำนวน 2 จอ (20)
 - 3.5.6.มีการ์ดแสดงภาพ (Display Cards) ชนิด High End 10 Bit (Medical Grade) (20)
- 3.6. มีโปรแกรมปัญญาประดิษฐ์ (AI) ชนิด Computer Aided Detection หรือ CAD (17)
 - 3.6.1.สามารถตรวจจับลักษณะของ Microcalcification, Mass และ Mass with Microcalcification บนภาพเอกซเรย์เต้านม และบ่งชี้ตำแหน่ง และลักษณะของรอยโรคโดยการแสดงเครื่องหมายบนภาพได้ (17)
- 4. อุปกรณ์ประกอบเครื่อง
 - 4.1. ชุดอุปกรณ์สำหรับเครื่องเอกซเรย์เต้านมระบบดิจิทัล
 - 4.1.1.Compression Paddle ขนาด 18x24 cm. (13) จำนวน 1 อัน
 - 4.1.2.Compression Paddle ขนาด 24x29 cm. (13) จำนวน 1 อัน
 - 4.1.3.Spot Paddle (13) จำนวน 1 อัน
 - 4.1.4.Magnification Platform (13) จำนวน 1 อัน
 - 4.1.5.Magnification Paddle (13) จำนวน 1 อัน
 - 4.1.6.Small Breast Paddle (13) จำนวน 1 อัน
 - 4.1.7.Dual Function Footswitch (13) จำนวน 1 ชุด

คณะกรรมการพิจารณาผลการประกวดราคาอิเล็กทรอนิกส์

๑.ลงชื่อ.....ประธานกรรมการ

๒.ลงชื่อ.....กรรมการ

๓.ลงชื่อ.....กรรมการ




BJH Medical Company Limited
 99 Sol Rubla, Sukhumvit 42 Road,
 Phrakhanong, Klongtoey,
 Bangkok 10110, Thailand
 Tel: (66-2) 146-5999
 Fax: (66-2) 146-5600
 Registration Number 0105558143818

บริษัท บีเจเอช เมดิคอล จำกัด
 99 ซอยรูเบิล ถนนสุขุมวิท 42
 แขวงพระโขนง เขตคลองเตย
 กรุงเทพมหานคร 10110
 โทรศัพท์ (66-2) 146-5999
 โทรสาร (66-2) 146-5600
 หมายเลขทะเบียน 0105558143818

4.1.8.ACR Breast Phantom (21)	จำนวน 1 อัน
4.1.9.เครื่องสำรองไฟฟ้า (UPS) ขนาด 15 KVAชนิด True on line (23)	จำนวน 1 เครื่อง
4.1.10. เครื่องดูดความชื้น (24)	จำนวน 1 เครื่อง
4.1.11. คู่มือการใช้งานและบำรุงรักษา (13)	จำนวน 1 เล่ม

5. เงื่อนไขเฉพาะ

- 5.1. รับประกันคุณภาพตลอดระยะเวลาสัญญาการเช่า (จดหมายรับรอง)
- 5.2. ผู้ขายจะต้องรับประกัน เครื่องมือ อุปกรณ์ และระบบที่ทำการติดตั้ง ให้สามารถใช้งานตามวัตถุประสงค์ได้อย่างมีประสิทธิภาพ ตลอดระยะเวลาการเช่า โดยไม่มีเงื่อนไขค่าใช้จ่าย ทั้งด้านอะไหล่ และค่าแรง (จดหมายรับรอง)
- 5.3. ผู้ขายจะต้องมีเอกสารรับรองการมีช่างผู้ชำนาญ (service engineer) ที่ผ่านการฝึกอบรมและสามารถซ่อม เครื่อง / ผลิตภัณฑ์ / รุ่นที่นำเสนอ (จดหมายรับรอง)
- 5.4. ผู้ขายต้องรับรองว่ามีอะไหล่ขายในท้องตลาดหรือให้บริการไม่น้อยกว่า 5 ปี (จดหมายรับรอง)
- 5.5. ผู้ขายต้องรับรองว่าเป็นเครื่องใหม่ไม่เคยผ่านการใช้งานมาก่อน (จดหมายรับรอง)
- 5.6. ผู้ขายจะต้องจัดการฝึกอบรมรังสีแพทย์ นักรังสีการแพทย์และบุคลากรผู้เกี่ยวข้องเพื่อให้สามารถใช้งานเครื่องที่ติดตั้งได้เป็นอย่างดี (จดหมายรับรอง)
- 5.7. ผู้ขายจะต้องส่งมอบคู่มือการใช้งาน (Operating Manual) จำนวน 1 ชุด (จดหมายรับรอง)
- 5.8. ผู้ขายจะต้องส่งมอบคู่มือการซ่อมบำรุงและวงจร (Technical Service Manual) จำนวน 1 ชุด (จดหมายรับรอง)
- 5.9. ผู้ขายต้องจัดการและรับผิดชอบให้เครื่องเอกซเรย์ได้รับการตรวจสอบคุณภาพโดยกรมวิทยาศาสตร์การแพทย์ (จดหมายรับรอง)



ธนภัทร

BJH Medical Company Limited
99 Soi Rubia, Sukhumvit 42 Road,
Phrakonong, Klongloey,
Bangkok 10110, Thailand
Tel: (66-2) 146-5999
Fax: (66-2) 146-5600
Registration Number 0105558143018

บริษัท บีเจช เมดิคอล จำกัด
99 ซอยรูเบีย ถนนสุขุมวิท 42
แขวงพระโขนง เขตคลองเตย
กรุงเทพฯ 10110
โทรศัพท์ (66-2) 146-5999
โทรสาร (66-2) 146-5600
ทะเบียนเลขที่ 0105558143018

คณะกรรมการพิจารณาผลการประกวดราคาอิเล็กทรอนิกส์

๑.ลงชื่อ.....ประธานกรรมการ

๒.ลงชื่อ.....กรรมการ

๓.ลงชื่อ.....กรรมการ

อนันท์

