

Boston
Scientific

SYNERGY™

Everolimus-Eluting Platinum-Chromium Coronary Stent System

HE
WITH CONFIDENCE

Because you never know when life will become complex



คณะกรรมการพิจารณาผลิตภัณฑ์การแพทย์ราคาอิเล็กทรอนิกส์

ชื่อ..... 9.04 หน่วยงานกรรมการ

ชื่อ..... 8.11.53 กรรมการ

ชื่อ..... 10.01.04 กรรมการ


SYNERGY™

Everolimus-Eluting Platinum-Chromium Coronary Stent System


Designed to HEAL

Attributes work together, synergistically, to promote optimal healing within the vessel¹

^{2,3} Synchro™ Bioabsorbable Polymer Coating is applied only to the abluminal side of the stent to stimulate healthy endothelialization



Polymer is gone when it's no longer needed, showing healthy endothelialization after the drug is completely eluted at 3 months⁴



¹ Eppinger JA, PhD. Impact of Polymer type and Location on Stent Transcatheterization and Endothelial Cell Coverage. *EuroPCR 2013*
² Chan YL, PhD, Foss A, PhD, Eppinger M, PhD, et al. Characterization of In Vivo Poly(DL-lactide-co-glycolide acid) Bioabsorption from a Drug-Eluting Stent. *EuroPCR 2012*
³ Avangi Boston Scientific Corporation stents. Data on file at Boston Scientific Corporation
⁴ Data on file at Boston Scientific Corporation



คณะกรรมการพิจารณาผลการประกวดราคาอิเล็กทรอนิกส์

๑. ลงชื่อ..... *gcm* ประธานกรรมการ

๒. ลงชื่อ..... *จ.ส.ก.* กรรมการ

๓. ลงชื่อ..... *1๗.๖๕๕* กรรมการ

**Unmatched acute performance
which may reduce procedure times****

Short red tip improves tip flexibility and visibility

Lowest stent profile**


Bi-Segment™ Inner Lumen Catheter to provide outstanding flexibility and pushability†

Dual-layer PEBA™ Balloon for optimal compliance and minimal balloon growth

Monorail™ Port

Monorail™ hypotube for improved pushability and trackability

2.3 ✓



คณะกรรมการพิจารณาผลการประกวดราคาอิเล็กทรอนิกส์

๑.ลงชื่อ.....*ก.อ.อ.*.....ประธานกรรมการ

๒.ลงชื่อ.....*อ.ส.ก.*.....กรรมการ

๓.ลงชื่อ.....*พ.อ.อ.*.....กรรมการ

SYNERGY™


Everolimus-Eluting Platinum Chromium Coronary Stent System

Early Healing

In a complex patient

3-month DAPT labeling (2.5)

- In selected patients, it may be reasonable to interrupt or discontinue P2Y₁₂ inhibitor therapy after 3 months[†]
- This reduction in DAPT could minimize medication costs, complications, and improve patient satisfaction



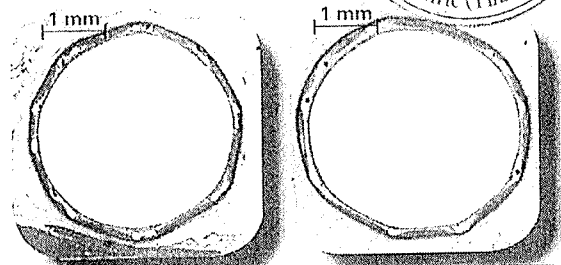
2-months post implant

Impaired healing and late

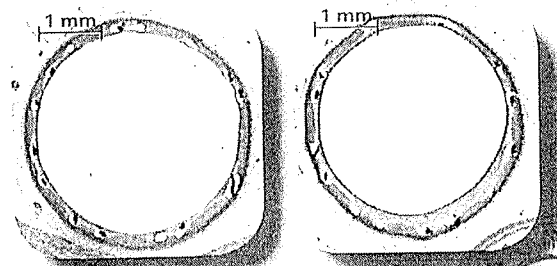
Complete endothelialization by 30 days[‡]

Similar vascular response to SYNERGY Stent and OMEGA™ Bare Metal Stent (BMS) at 3 months[‡]

SYNERGY Stent



OMEGA BMS



30 Days

90 Days

‡ Wilson G, MD, ACC 2011.

* Image provided by Jose M. De la Torre Hernandez, MD, PhD. Results from case studies are not necessarily predictive of results in other cases. Results in other cases may vary.

† See Directions for Use.

‡ Data on file at Boston Scientific Corporation.

คณะกรรมการพิจารณาผลการประกวดราคาอิเล็กทรอนิกส์

๑. ลงชื่อ..... ประธานกรรมการ

๒. ลงชื่อ..... กรรมการ

๓. ลงชื่อ..... กรรมการ

